
 Versión 3	ALCALDIA DE VILLAVICENCIO				FR-1585-GA05		
	PROCESO DE EDUCACION MUNICIPAL Subproceso Instituciones Educativas- Gestión Académica y de Convivencia Escolar				Vigencia:06/09/2019		
	EVALUACIÓN, GUIA, TALLER, REFUERZO Y RECUPERACIÓN				Documento controlado		
					Página 1 de 1		

INSTITUCION EDUCATIVA COLEGIO MIGUEL ANGEL MARTIN

Evaluación		Recuperación		Guía	x	Taller	x		Refuerzo	
Periodo		Grado		Asignatura	Tec. E Informática				fecha	
Nombre del docente	Álvaro Rodríguez Camargo			Nombre del estudiante						

GRADO 7°

Instrucciones

- Desarrolla las actividades y toma fotos como evidencia del trabajo
- Asiste puntualmente a las tutorías virtuales
- Envía las evidencias fotográficas de tus actividades al siguiente correo electrónico info.tecnologia.mam2@gmail.com
- Asegúrate de que en las fotos se evidencie tu nombre y que la imagen sea clara (buena nitidez)
- Al enviar el correo coloca en el asunto de este mismo el siguiente formato (Asignatura _Grado _ Nombre #Taller)

FECHA MAXIMA DE ENTREGA

14 de Mayo del 2021

Criterios de evaluación

- Puntualidad en la entrega
- Buena presentación
- Creatividad

Estructuración

TRABAJANDO CON POWERPOINT

Para hacer que una presentación sea comprensible, los objetos de las diapositivas deberán organizarse de una forma visualmente significativa. La característica Diseño de PowerPoint ayudará a organizar los objetos de tu diapositiva de una manera coherente.

Existen toda una serie de diseños creados para satisfacer las organizaciones de diapositivas más comunes. Cuando se crea una nueva diapositiva se aplica un diseño a la misma.

Los huecos de colocación para el texto o los objetos aparecerán automáticamente. Después, bastará con aplicar en cualquier momento un diseño a una dispositiva existente.

Cuáles son las acciones iniciales para empezar a trabajar son:

- Cómo insertar una nueva diapositiva.
- Cómo aplicar un diseño a una diapositiva existente.
- Cómo introducir información dentro de un hueco de colocación.

COMO DISEÑAR UNA PRESENTACIÓN CON POWERPOINT



Las diapositivas no deben estar carentes de contenido, pero además existe mayor oportunidad de captar la atención de la audiencia si son llamativas y visualmente interesantes.



SC-CER779096

“Educamos para una cultura de la vida, su calidad y su sentido”

Cra.35 No.15-60 Nuevo Ricaurte-Tel: 6723175-E.mail : colmartin2025@hotmail.com

 Versión 3	ALCALDIA DE VILLAVICENCIO	FR-1585-GA05	
	PROCESO DE EDUCACION MUNICIPAL Subproceso Instituciones Educativas- Gestión Académica y de Convivencia Escolar	Vigencia:06/09/2019	
	EVALUACIÓN, GUIA, TALLER, REFUERZO Y RECUPERACIÓN	Documento controlado	
		Página 2 de 1	

INSTITUCION EDUCATIVA COLEGIO MIGUEL ANGEL MARTIN

Podremos mejorar fácilmente una diapositiva añadiendo un gráfico, un organigrama o una imagen, uno de tu propia cosecha o uno de los cientos que vienen con Office.

Si dispones del hardware adecuado, como tarjeta de sonido y altavoces, también podrás incluir archivos de sonido y clips de vídeo en tus presentaciones.

PowerPoint también permite crear presentaciones de diapositivas personalizadas con características especiales tales como efectos visuales, de sonido y animación. Por ejemplo, podrás programar transiciones especiales o acciones entre diapositivas. También podrás controlar la forma en que cada elemento de la diapositiva se introduzca en la audiencia mediante el uso de animaciones.

Podrás añadir botones de acción a tu presentación y el presentador podrá hacer clic en ellos para activar un hipervínculo y pasar instantáneamente a otra diapositiva de la presentación.

Una presentación de PowerPoint puede ser realmente viva con el uso adecuado de la narración y de la música. Con PowerPoint podrás grabar una narración e insertarla directamente en tu presentación de diapositivas.

Transferencia (Taller 1)

Realiza una presentación en PowerPoint para celebrar “EL DIA DE LA TIERRA”, la presentación debe cumplir con las siguientes características:

- Titulo con una imagen representativa, nombre y grado
- Mínimo 5 diapositivas
- Manejo de Diseño y Transiciones
- Importancia De la conservación y cuidado de la nuestro planeta
- Recomendaciones

