
 Versión 3	ALCALDIA DE VILLAVICENCIO PROCESO DE EDUCACION MUNICIPAL Subproceso Instituciones Educativas- Gestión Académica y de Convivencia Escolar	FR-1585-GA05	
	EVALUACIÓN, GUIA, TALLER, REFUERZO Y RECUPERACIÓN	Vigencia:06/09/2019	
		Documento controlado Página 1 de 1	

INSTITUCION EDUCATIVA COLEGIO MIGUEL ANGEL MARTIN

Evaluación		Recuperación		Guía		Taller	x		Refuerzo	
Periodo		Grado		Asignatura	Tec. E Informática				fecha	
Nombre del docente	Álvaro Rodríguez Camargo			Nombre del estudiante						

GRADO 11°

Instrucciones

- Desarrolla las actividades y toma fotos como evidencia del trabajo
- Asiste puntualmente a las tutorías virtuales
- Envía las evidencias fotográficas de tus actividades al siguiente correo electrónico info.tecnologia.mam2@gmail.com
- Asegúrate de que en las fotos se evidencie tu nombre y que la imagen sea clara (buena nitidez)
- Al enviar el correo coloca en el asunto de este mismo el siguiente formato (Asignatura _ Grado _ Nombre #Taller)

FECHA MAXIMA DE ENTREGA

26 de Marzo del 2021

Criterios de evaluación

- Puntualidad en la entrega
- Buena presentación
- Creatividad

Criterios de evaluación

- Puntualidad en la entrega
- Buena presentación
- Creatividad

Estructuración

Tabular la información es uno de los procesos más complicados de realizar durante la investigación, ya que es necesario contar con una herramienta que ayude a elaborarlo, de lo contrario, se realiza de forma manual.

El tabulador de encuestas se encarga de ordenar la información y contar las veces que aparecen algunas características y determinar las cantidades de los datos, un valor muy importante para obtener la conclusión de la investigación.



Formas de tabular una encuesta

Un tabulador de encuestas puede funcionar de las siguientes formas:

Tabulación manual: Un tabulador de encuestas manual permite agregar a las tablas los datos obtenidos en las encuestas. Para esto, se utilizan herramientas como Excel, que permite crear tablas y ecuaciones que deberían hacer más fácil el trabajo de registrar los datos. Sin embargo, esta herramienta no es recomendable por las siguientes razones:

- Pueden existir errores de traspaso de datos



 Versión 3	ALCALDÍA DE VILLAVICENCIO	FR-1585-GA05	
	PROCESO DE EDUCACION MUNICIPAL Subproceso Instituciones Educativas- Gestión Académica y de Convivencia Escolar	Vigencia:06/09/2019	
	EVALUACIÓN, GUIA, TALLER, REFUERZO Y RECUPERACIÓN	Documento controlado	
		Página 2 de 1	

INSTITUCION EDUCATIVA COLEGIO MIGUEL ANGEL MARTIN

- Los datos pueden perderse
- Resultados falsos debido a errores humanos
- Complicación en la arquitectura de datos
- Confusión y dificultad para interpretar los datos

Tabulación automática: Este método es el más eficaz para el análisis de datos, ya que ofrece resultados más completos en infografías, reportes cualitativos y cuantitativos personalizados y tablas cruzadas.

Otras de las ventajas de la tabulación automática son:

- Es menos costosa
- Los resultados se obtienen más rápido
- Los cálculos son más precisos
- Conexión de los resultados

Tipos de tabuladores de encuestas

Un tabulador de encuestas puede realizar los siguientes tipos de análisis:

Tablas de frecuencia: Es una forma muy fácil de agrupar datos. Estas tablas indican el número de personas que fueron encuestadas y que aportaron cada respuesta posible a las preguntas realizadas.

Tabulaciones cruzadas: Permite que el análisis de datos sea más comprensible. Su trabajo consiste en examinar las respuestas de una pregunta y relacionarla con las respuestas de otras. Conoce cómo realizar un análisis de tablas cruzadas.

Transferencia

Taller 3

1. Aplica el instrumento de recolección de información (encuesta) diseñado en el autónomo virtual pasado a un mínimo de 10 personas.
 - Puedes aplicar el instrumento de forma virtual o puedes realizarlo en forma de entrevista a algunos miembros de tu familia.
 - Registra la información recolectada y tabula las respuestas de la encuesta tipo Likert.
 - Como tabular utilizando Excel <https://youtu.be/16bH5bngsTA>
 - puedes utilizar el video anterior para saber cómo tabular en Excel teniendo en cuenta que se realiza la tabulación para cada pregunta.
 - Puedes también realizar la tabulación de forma manual en tu cuaderno.

